

# Vorbericht 2020

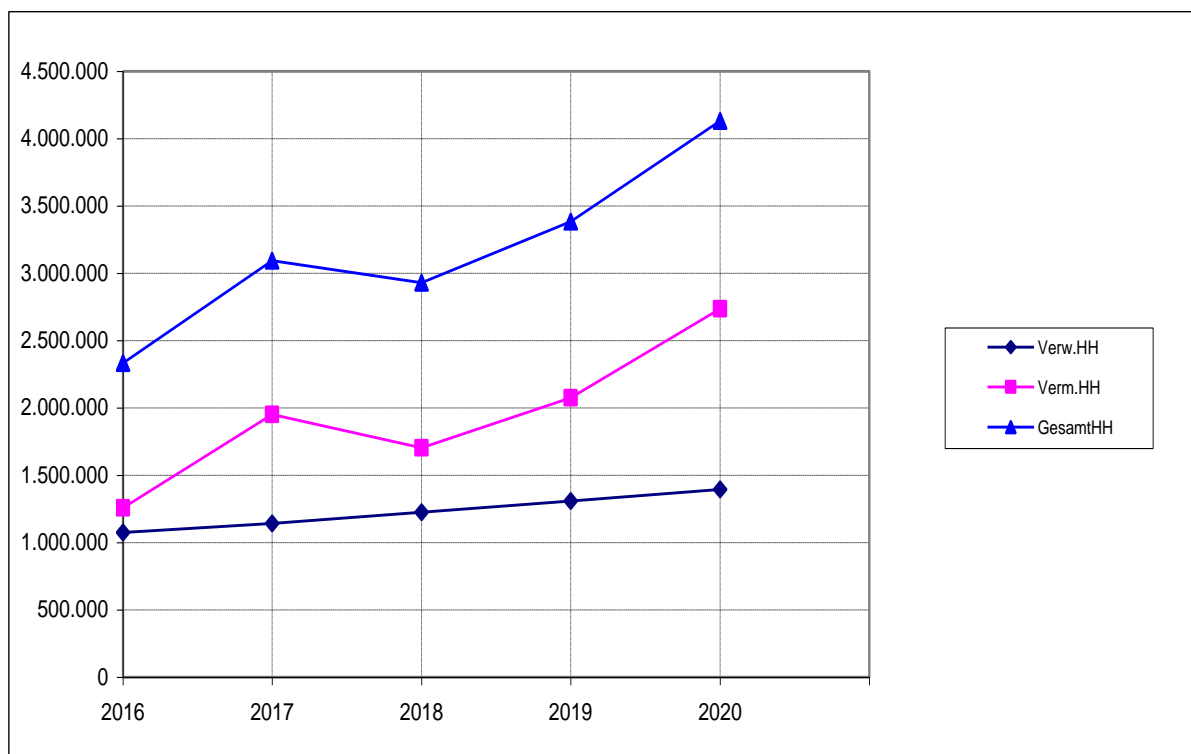
## GEMEINDE OBERNEUKIRCHEN

### 1. Entwicklung des Haushalts:

a. in Zahlen:

Jahr:	2016	2017	2018	2019	2020
Verw.HH	1.076.520	1.143.500	1.225.800	1.309.200	1.394.050
Verm.HH	1.257.520	1.951.500	1.704.800	2.074.500	2.736.750
GesamtHH	2.334.040	3.095.000	2.930.600	3.383.700	4.130.800

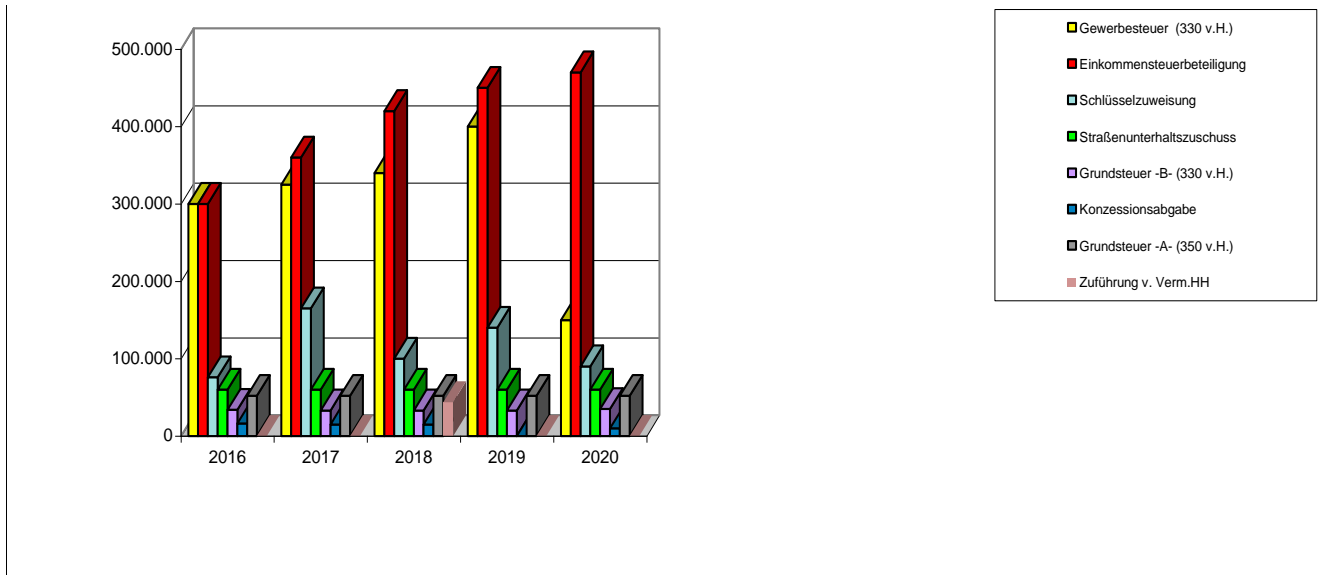
b. in grafischer Darstellung:



## 2. Entwicklung der wichtigsten Einnahmen und Ausgaben:

### 2.1. Einnahmen:

#### a. in grafischer Darstellung

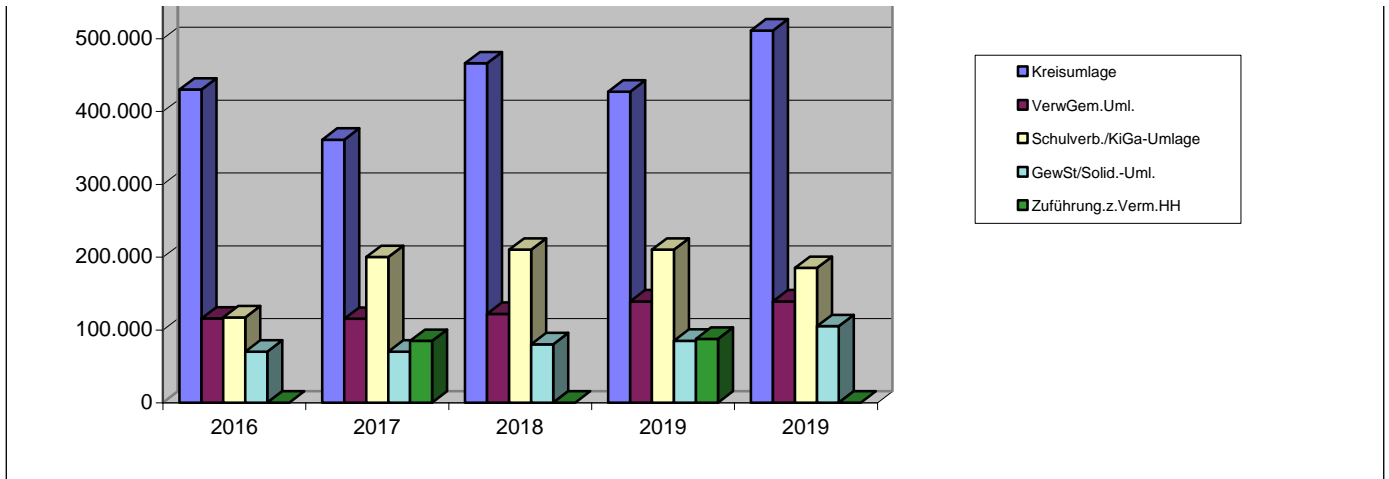


#### b. Zahlen in Euro:

Jahr:	2016	2017	2018	2019	2020
<b>Gewerbesteuer (330 v.H.)</b>	300.000	325.000	340.000	400.000	150.000
<b>Einkommensteuerbeteiligung</b>	300.000	360.000	420.000	450.000	470.000
<b>Grundsteuer -A- (350 v.H.)</b>	52.000	52.000	52.000	52.000	52.000
<b>Grundsteuer -B- (330 v.H.)</b>	34.000	33.000	33.000	33.000	35.000
<b>Schlüsselzuweisung</b>	76.000	165.000	100.000	140.000	90.000
<b>Straßenunterhaltszuschuss</b>	60.000	60.000	60.000	60.000	60.000
<b>Konzessionsabgabe</b>	16.500	15.000	15.000	0	10.000
<b>Zuführung v. Verm.HH</b>	0	0	43.800	0	0

## 2.2. Ausgaben:

### a. in grafischer Darstellung:

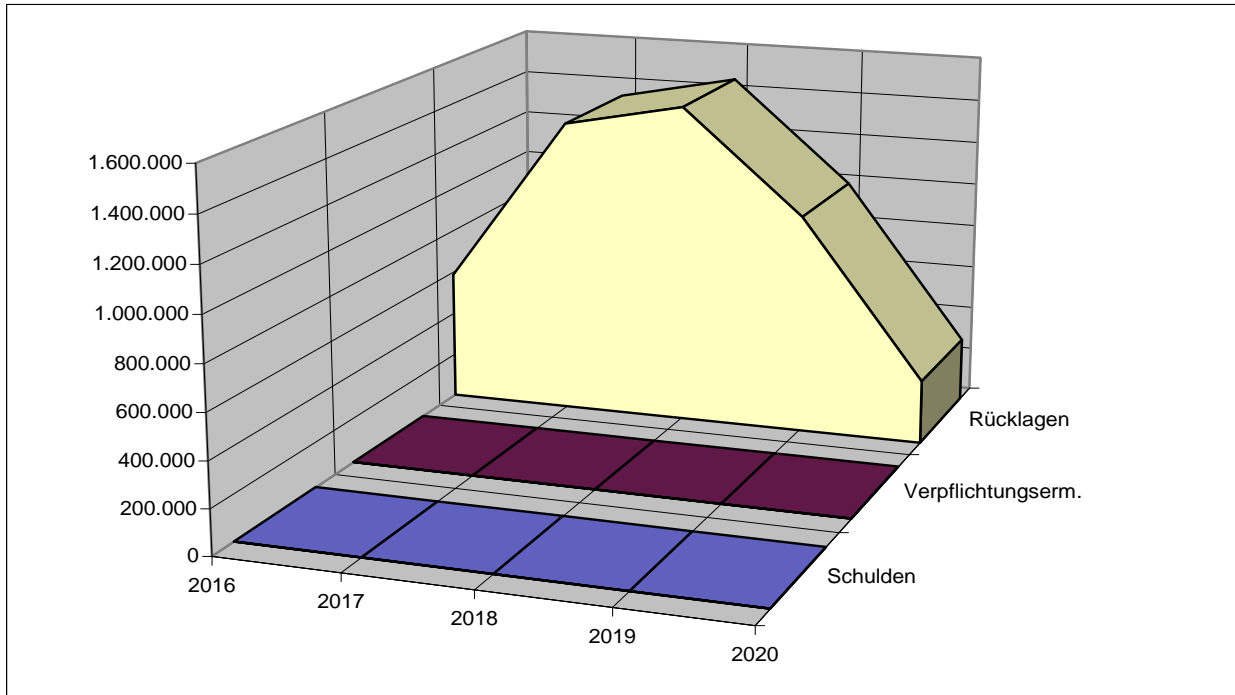


### b. Zahlen in Euro:

Jahr:	2016	2017	2018	2019	2019
<b>Kreisumlage</b>	430.000	361.000	466.000	427.000	511.000
<b>VerwGem.Uml.</b>	115.500	115.000	122.000	139.000	139.000
<b>Schulverb./KiGa-Umlage</b>	117.000	200.000	210.000	210.000	185.000
<b>GewSt/Solid.-Uml.</b>	70.000	70.000	80.000	85.000	105.000
<b>Zuführung.z.Verm.HH</b>	0	84.750	0	87.500	0

### 3. Entwicklung der Schulden und Rücklagen :

a) in grafischer Darstellung:



b. Zahlen in Euro:

Jahr:	2016	2017	2018	2019	2020
Schulden	0	0	0	0	0
Verpflichtungserm.	0	0	0	0	0
Rücklagen	587.575	1.347.156	1.460.108	998.247	287.997